

Департамент образования и науки Брянской области
Государственное автономное учреждение
«Брянский региональный центр обработки информации»

Отчет
о результатах государственной итоговой аттестации
выпускников IX классов
на территории Брянской области в 2017 году

г. Брянск
2017 г.

ОЧЁТ О РЕЗУЛЬТАТАХ ГОСУДАРСТВЕННОЙ ИТОГОВОЙ АТТЕСТАЦИИ ВЫПУСКНИКОВ IX КЛАССОВ НА ТЕРРИТОРИИ БРЯНСКОЙ ОБЛАСТИ В 2017 ГОДУ

Составители:

Мисникова Е.Е. - директор ГАУ БРЦОИ

Сащенко Л.В. - заместитель директора ГАУ БРЦОИ

Елисеева Т.В. - начальник отдела обеспечения основного государственного экзамена ГАУ БРЦОИ

Мочанов Н.В. - начальник отдела обеспечения единого государственного экзамена ГАУ БРЦОИ

Грачева Н.А. - заведующий сектором аттестации педагогических работников ГАУ БРЦОИ

Кенжегалиева Ю.В. - методист ГАУ БРЦОИ

Котова И.С. - методист ГАУ БРЦОИ

Магурина Е.Н. - методист ГАУ БРЦОИ

Милюкова Н.Н. - методист ГАУ БРЦОИ

Ошега Е.Н. - методист ГАУ БРЦОИ

Свиридова Т.Э. - методист ГАУ БРЦОИ

Сиволоб Н.В. - методист ГАУ БРЦОИ

Филина М.А. - методист ГАУ БРЦОИ

Шигапов Р.Д. - программист ГАУ БРЦОИ

Моисеенко В.С. - программист ГАУ БРЦОИ

Анализ выполнения заданий экзаменационной работы и методические рекомендации выполнены:

| | |
|--------------------------|---|
| Русский язык | Федосова А.Е. , учитель русского языка и литературы МБОУ СОШ №67 г. Брянска, председатель предметной комиссии ГИА-9 по русскому языку |
| Математика | Кухарь И.А. , учитель математики МБОУ "Гимназия №3" г. Брянска, председатель предметной комиссии ГИА-9 по математике |
| Биология | Кныш И.А. , учитель биологии МБОУ СОШ №2 г. Брянска, председатель предметной комиссии ГИА-9 по биологии |
| Физика | Авдеева Л.П. , учитель физики МБОУ СОШ №33 г. Брянска, председатель предметной комиссии ГИА-9 по физике |
| Химия | Зенченко А.Д. , учитель химии МБОУ "Гимназия №6" г. Брянска, председатель предметной комиссии ГИА-9 по химии |
| География | Жильцова Н.А. , учитель географии МБОУ "Брянский городской лицей №1 им. А.С. Пушкина", председатель предметной комиссии ГИА-9 по географии |
| История | Богданова Т.Е. , учитель общественных дисциплин МБОУ СОШ №64 г. Брянска, председатель предметной комиссии ГИА-9 по истории |
| Обществознание | Шпачкова Л.В. , учитель обществознания и истории МБОУ СОШ №55 г. Брянска, председатель предметной комиссии ГИА-9 по обществознанию |
| Литература | Виктулева О.Г. , учитель русского языка и литературы МБОУ СОШ №22 г. Брянска, председатель предметной комиссии ГИА-9 по литературе |
| Информатика и ИКТ | Крицкая Т.В. , учитель информатики МБОУ "Гимназия №2" г. Брянска, председатель предметной комиссии ГИА-9 по информатике и ИКТ |
| Английский язык | Медведева Е.С. , учитель английского языка МАОУ "Гимназия №1" г. Брянска, председатель предметной комиссии ГИА-9 по английскому языку |

Отчёт по результатам государственной итоговой аттестации выпускников IX классов образовательных организаций Брянской области в 2017 году адресован широкому кругу специалистов: представителям органов управления образованием всех уровней, специалистам учреждений повышения квалификации педагогических кадров, муниципальных методических служб, руководителям и работникам образовательных организаций и др.

В отчёте представлены результаты государственной итоговой аттестации обучающихся, освоивших образовательные программы основного общего образования. Материалы включают краткую характеристику участников ГИА в 2017 году, описание общих подходов к анализу результатов, описание результатов экзаменов по области в целом.

Материалы печатаются в авторской редакции.

Оглавление

| | |
|--|----|
| ВВЕДЕНИЕ | 5 |
| ОРГАНИЗАЦИЯ ПРОВЕДЕНИЯ ГОСУДАРСТВЕННОЙ ИТОГОВОЙ АТТЕСТАЦИИ ВЫПУСКНИКОВ IX КЛАССОВ БРЯНСКОЙ ОБЛАСТИ В 2017 ГОДУ | 6 |
| Общие сведения об участниках государственной итоговой аттестации в Брянской области в 2017 году | 6 |
| Обеспечение экзаменационными материалами | 7 |
| Предметные комиссии | 7 |
| Сведения о ППЭ | 8 |
| Общественное наблюдение | 8 |
| ОСНОВНЫЕ РЕЗУЛЬТАТЫ ГОСУДАРСТВЕННОЙ ИТОГОВОЙ АТТЕСТАЦИИ ВЫПУСКНИКОВ IX КЛАССОВ БРЯНСКОЙ ОБЛАСТИ В 2017 ГОДУ | 9 |
| Результаты ГИА-9 (ОГЭ и ГВЭ) по обязательным учебным предметам в 2017 году | 11 |
| Результаты ОГЭ по учебным предметам по выбору на территории Брянской области в 2017 году | 13 |
| Сведения о результатах ГИА-9 по АТЕ Брянской области в 2017 году | 14 |
| РУССКИЙ ЯЗЫК | 15 |
| Результаты основного государственного экзамена по русскому языку выпускников IX классов Брянской области в 2017 году | 15 |
| МАТЕМАТИКА | 18 |
| Результаты основного государственного экзамена по математике выпускников IX классов Брянской области в 2017 году | 18 |
| ФИЗИКА | 20 |
| Результаты основного государственного экзамена по физике выпускников IX классов Брянской области в 2017 году | 20 |
| ХИМИЯ | 21 |
| Результаты основного государственного экзамена по химии выпускников IX классов Брянской области в 2017 году | 21 |
| ИНФОРМАТИКА И ИНФОРМАЦИОННО-КОММУНИКАЦИОННЫЕ ТЕХНОЛОГИИ..... | 22 |
| Результаты основного государственного экзамена по информатике и ИКТ выпускников IX классов Брянской области в 2017 году | 22 |
| БИОЛОГИЯ | 23 |
| Результаты основного государственного экзамена по биологии выпускников IX классов Брянской области в 2017 году | 23 |
| ИСТОРИЯ | 24 |
| Результаты основного государственного экзамена по истории выпускников IX классов Брянской области в 2017 году | 24 |
| ГЕОГРАФИЯ | 25 |
| Результаты основного государственного экзамена по географии выпускников IX классов Брянской области в 2017 году | 25 |
| ИНОСТРАННЫЕ ЯЗЫКИ | 26 |

| | |
|--|----|
| Результаты основного государственного экзамена по иностранным языкам выпускников IX классов Брянской области в 2017 году | 26 |
| Английский язык..... | 26 |
| Немецкий язык | 27 |
| ОБЩЕСТВОЗНАНИЕ | 28 |
| Результаты основного государственного экзамена по обществознанию выпускников IX классов Брянской области в 2017 году | 28 |
| ЛИТЕРАТУРА..... | 29 |
| Результаты основного государственного экзамена по литературе выпускников IX классов Брянской области в 2017 году | 29 |
| СВЕДЕНИЯ О ПОДАННЫХ АПЕЛЛЯЦИЯХ В ПЕРИОД ПРОВЕДЕНИЯ ГИА-9 В БРЯНСКОЙ ОБЛАСТИ В 2017 ГОДУ | 30 |
| ОФИЦИАЛЬНЫЕ ИНТЕРНЕТ-РЕСУРСЫ ИНФОРМАЦИОННОЙ ПОДДЕРЖКИ ГОСУДАРСТВЕННОЙ ИТОГОВОЙ АТТЕСТАЦИИ ВЫПУСКНИКОВ IX КЛАССОВ | 32 |

ВВЕДЕНИЕ

«Итоговая аттестация, завершающая освоение имеющих государственную аккредитацию основных образовательных программ, является государственной итоговой аттестацией (далее – ГИА). ГИА проводится государственными экзаменационными комиссиями в целях определения соответствия результатов освоения обучающимися основных образовательных программ соответствующим требованиям федерального государственного образовательного стандарта или образовательного стандарта» (ФЗ «Об образовании в РФ» от 29.12.2012 №273). ГИА проводится по завершении учебного года в формах *основного государственного экзамена (ОГЭ)* и *государственного выпускного экзамена (ГВЭ)*.

На основании приказа Минобрнауки России от 07.07.2015 г. №692 "О внесении изменений в Порядок проведения государственной итоговой аттестации по образовательным программам основного общего образования, утвержденный приказом Минобрнауки России от 25.12.2013 №1394" обучающиеся проходят **ГИА-9 по обязательным учебным предметам (русский язык и математика), а также по двум учебным предметам по выбору обучающегося** (далее - предметы по выбору) из перечисленных в п.4 Порядка проведения государственной итоговой аттестации по образовательным программам основного общего образования, утверждённого приказом Минобрнауки России от 25.12.2013 №1394".

При этом стоит отметить, что с 2016-2017 учебного года основанием для получения аттестата об основном общем образовании являлось успешное прохождение ГИА-9 **по четырем учебным предметам** - по обязательным предметам (русский язык и математика), а также по двум предметам по выбору.

Обучающимся, не прошедшим ГИА-9 или получившим на ГИА-9 неудовлетворительные результаты более чем по двум учебным предметам, либо получившим повторно неудовлетворительный результат по одному из этих предметов на ГИА-9 в дополнительные сроки, будет предоставлено право повторно сдать экзамены по соответствующим учебным предметам не ранее 1 сентября 2017 года.

На основании приказа Минобрнауки России от 24.03.2016 г. №305 "О внесении изменений в Порядок проведения государственной итоговой аттестации по образовательным программам основного общего образования, утвержденный приказом Минобрнауки РФ от 25.12.2013 №1394" "для обучающихся с ограниченными возможностями здоровья, обучающихся детей-инвалидов и инвалидов, освоивших программы основного общего образования, количество сдаваемых экзаменов по их желанию сокращается до двух обязательных экзаменов по русскому языку и математике".

В соответствии с решением департамента образования и науки Брянской области была выбрана одна из схем организации проведения экзамена для всех участников ОГЭ по иностранным языкам - проведение письменной части и раздела "Говорение" в один день, предусмотренный расписанием.

Оценивание результатов выполнения работ в 2017 году, как и в 2016 году, осуществлялось с помощью двух количественных показателей: традиционной отметки и общего балла.

Основное назначение общего балла – повышение информативности традиционной отметки, расширение диапазона отметок и более детальная их дифференциация.

Перевод баллов в отметки по пятибалльной шкале, а также использование и интерпретация результатов выполнения экзаменационных работ при проведении ГИА-9 осуществляется на основе рекомендаций, предоставленных ФГБНУ "ФИПИ", письма Рособрнадзора от 20.04.2017 №10-248 и приказа департамента образования и науки Брянской области от 21.04.2017 №762 "Об утверждении шкалы перевода первичных баллов за экзаменационные работы ОГЭ и ГВЭ в пятибалльную систему оценивания при проведении государственной итоговой аттестации по образовательным программам основного общего образования на территории Брянской области в 2017 году".

Результаты экзаменов могут быть использованы для анализа итоговой аттестации выпускников IX классов, для формирования профильных классов, для аккредитации образовательных организаций (далее - ОО) и аттестации педагогических кадров (при условии участия в экзамене представительской выборки учащихся данного образовательного учреждения), организации работы районных и городских методических служб, а также объединений учителей-предметников образовательных организаций Брянской области.

ОРГАНИЗАЦИЯ ПРОВЕДЕНИЯ ГОСУДАРСТВЕННОЙ ИТОВОЙ АТТЕСТАЦИИ ВЫПУСКНИКОВ IX КЛАССОВ БРЯНСКОЙ ОБЛАСТИ В 2017 ГОДУ

Общие сведения об участниках государственной итоговой аттестации в Брянской области в 2017 году

В 2017 году в Брянской области 10419 учащихся обучались по основным общеобразовательным программам основного общего образования, что на 2,4% больше, чем в 2016 году (10176 учащихся). К государственной итоговой аттестации было допущено 10410 выпускников (99,9%), не допущено 9 выпускников (в 2017 году - 0,1%, в 2016 году - 0,2%).

Количество участников ГИА-9 в 2017 году

Таблица 1

| Этапы ГИА-9 | Формы ГИА | | Всего участников |
|----------------|--------------------------|----------------------|--------------------------|
| | ОГЭ | ГВЭ | |
| Досрочный этап | 3 | 2 (февральский этап) | 5 |
| Основной этап | 10296 | 108 | 10404 |
| Итого: | 10299¹ | 110 | 10409² |

Выпускники Брянской области обучались в 464 образовательных организациях, из которых средних школ с филиалами - 337 и основных школ - 89, лицеев - 5, гимназий - 15, СОШ с углубленным изучением отдельных предметов - 2, вечерних (сменных) – 2, школ-интернатов - 5, кадетских школ - 4, СОШ федерального подчинения - 1, (В)СОШ при УФСИН по Брянской области – 4.

Участники ГИА

Таблица 2

| | Общее количество | ОГЭ | ГВЭ |
|---|------------------|--------------|------------|
| 1. Число выпускников IX классов текущего года в Брянской области (ОГЭ, ГВЭ) | 10419 | 10308 | 111 |
| 2. Не допущены к итоговой аттестации | 9 | 8 | 1 |
| 3. Участников ГИА (всего) | 10410 | 10300 | 110 |
| Распределение выпускников по образовательным организациям: | | | |
| средние общеобразовательные школы | 8214 | 8171 | 43 |
| средние общеобразовательные школы с УИОП | 112 | 111 | 1 |
| гимназии | 1017 | 1016 | 1 |
| лицеи | 445 | 444 | 1 |
| основные общеобразовательные школы | 409 | 409 | |
| вечерние средние общеобразовательные школы | 26 | 26 | |
| кадетские школы | 103 | 103 | |
| школа-интернат | 52 | 19 | 33 |
| СОШ при УФСИН | 31 | | 31 |
| 4. Человеко-экзаменов (всего) | 41398 | 41112 | 286 |

¹Включая 2 участников, не давших свое согласие на обработку персональных данных

² Без учета сдачи экзаменов в дополнительный период (сентябрьские сроки - 1 человек)

Участники с ОВЗ

Таблица 3

| Количество выбранных экзаменов | Проходившие ГИА в форме ОГЭ | Проходившие ГИА в форме ГВЭ | Проходившие ГИА с совмещением форм | Всего |
|--------------------------------|-----------------------------|-----------------------------|------------------------------------|-------|
| 4 экзамена | 13 | 2 | 0 | 15 |
| 2 экзамена | 42 | 77 | 0 | 119 |
| Всего | 55 | 79 | 0 | 134 |

Обеспечение экзаменационными материалами

Экзаменационные материалы в 2017 году формировались при помощи открытого банка заданий, созданного ФГБНУ "ФИПИ", на уровне ФГБУ "ФЦТ".

Тиражирование, пакетирование экзаменационных материалов осуществлялось в ГАУ БРЦОИ (далее - РЦОИ) с соблюдением всех мер информационной безопасности. Количество КИМ для АТЕ определялось в соответствии с РИС ГИА-9.

ГАУ БРЦОИ осуществлял автоматизированное распределение участников ГИА-9 и работников ППЭ, передачу протоколов распределения в пункты проведения экзамена (ППЭ) вместе с экзаменационными материалами.

Доставка экзаменационных материалов в ППЭ уполномоченными представителями ГЭК осуществлялась в день экзамена согласно приказу департамента образования и науки Брянской области. По завершении экзамена экзаменационные работы, запечатанные в пакеты, руководитель ППЭ передавал уполномоченному представителю ГЭК, который доставлял их в РЦОИ в день проведения экзамена. По мере приемки экзаменационных работ РЦОИ проводил их сканирование, распознавание и верификацию. Обработка экзаменационных материалов ГВЭ также осуществлялась автоматизировано. В 2017 году в Брянской области была проведена апробация технологии подготовки и проведения практической части экзамена по информатике и ИКТ.

Предметные комиссии

Приказом департамента образования и науки Брянской области №868 от 04.05.2017 г. в целях обеспечения поведения в 2017 году государственной итоговой аттестации обучающихся, освоивших образовательные программы основного общего образования, были созданы предметные комиссии по проверке экзаменационных работ по общеобразовательным предметам. Эксперты прошли курсовую подготовку в объеме 18 часов на базе ГАУ ДПО "Брянский областной институт повышения квалификации работников образования" с присвоением им статуса.

Предметные комиссии по проверке работ с развернутым ответом ГИА-9 работали на базе МБОУ СОШ №36 г. Брянска.

Количественный состав предметных комиссий

Таблица 4

| Предмет | Количество подготовленных экспертов | Количество участвующих в проверке | Допущены к третьей проверке |
|-------------------|-------------------------------------|-----------------------------------|-----------------------------|
| Русский язык | 95 | 83 | 2 |
| Математика | 53 | 51 | 4 |
| Физика | 18 | 16 | 3 |
| Химия | 16 | 15 | 2 |
| Информатика и ИКТ | 14 | 14 | 2 |
| Биология | 18 | 15 | 2 |
| История | 24 | 15 | 3 |
| География | 22 | 11 | 2 |
| Английский язык | 33 | 32 | 2 |
| Немецкий язык | 5 | 2 | 1 |
| Французский язык | 3 | - | - |
| Обществознание | 38 | 33 | 3 |
| Литература | 9 | 6 | 2 |

Сведения о ППЭ

Для проведения государственной итоговой аттестации было организовано 133 пункта проведения экзамена (далее - ППЭ), их них 119 ППЭ ОГЭ и 36 ППЭ ГВЭ.

Количественная характеристика ППЭ ГИА-9 в 2017 году

Таблица 5

| | ППЭ ОГЭ | ППЭ ОГЭ и ГВЭ | ППЭ ГВЭ | Итого: |
|------------------------------------|-----------|---------------|-----------|------------|
| на базе ОО | 94 | 22 | | 116 |
| на базе учреждений здравоохранения | 1 | | | 1 |
| на базе СОШ при УФСИН | | | 4 | 4 |
| на базе школ-интернатов | | | 4 | 4 |
| по месту жительства | 2 | | 6 | 8 |
| Итого: | 97 | 22 | 14 | 133 |

Для проведения ГИА-9 прошли подготовку 161 уполномоченный представитель ГЭК, 148 руководителей ППЭ, 3086 организаторов, 141 технический специалист, 126 специалистов по проведению инструктажа и обеспечению лабораторных работ по физике.

В 2017 году при проведении ГИА-9 в Брянской области использовалась автоматизированная информационная система государственной итоговой аттестации (АИС ГИА-9).

Общественное наблюдение

В целях обеспечения открытости и прозрачности проведения ГИА-9, повышения доверия общества к процедуре ГИА-9 за счет возможности предоставления достоверной информации о ходе проведения экзаменов, усиления контроля за ходом проведения ГИА-9 на территории Брянской области создана система общественного наблюдения. В качестве общественных наблюдателей было аккредитовано 644 человека.

Таблица 6

| Категории общественных наблюдателей | Количество |
|--|------------|
| Родители (законные представители) участников ГИА-9 | 148 |
| Представители родительских комитетов (попечительских советов) общеобразовательных организаций | 190 |
| Представители органов государственной власти субъекта РФ и органов местного самоуправления (за исключением органов, осуществляющих управление в сфере образования) | 28 |
| Представители средств массовой информации | 8 |
| Представители политических партий | 1 |
| Представители органов, осуществляющих управление в сфере образования | 17 |
| Представители профсоюзных организаций | 1 |
| Представители медицинских организаций | 6 |
| Педагогические работники | 25 |
| Работники культуры | 10 |
| Представители комиссий по делам несовершеннолетних и защите их прав и по правам человека | 4 |
| Представители центра психолого-медико-педагогического сопровождения | 5 |
| Безработные | 29 |
| Частные лица | 94 |
| Индивидуальные предприниматели | 6 |
| Другие категории | 72 |
| ВСЕГО: | 644 |

ОСНОВНЫЕ РЕЗУЛЬТАТЫ ГОСУДАРСТВЕННОЙ ИТОВОЙ АТТЕСТАЦИИ ВЫПУСКНИКОВ IX КЛАССОВ БРЯНСКОЙ ОБЛАСТИ В 2017 ГОДУ

ГИА-9 в Брянской области поведилась по 12 учебным предметам.

10299 человек сдавали экзамены в форме основного государственного экзамена (ОГЭ), 110 - в форме государственного выпускного экзамена (ГВЭ).

В общей сложности участниками ОГЭ в Брянской области было сдано 41112 экзаменов, участниками ГВЭ - 286 экзаменов.

Из предметов по выбору в форме ОГЭ в 2017 году как и в 2016 году наиболее востребованными стали "Обществознание" (71,7% участников), "Биология" (47,1% участников), "География" (21,9% участников).

Наименее востребованными учебными предметами в 2017 году стали "Иностранные языки" (3,5% участников) и "Литература" (2,4% участников).

Результаты ОГЭ по всем предметам ГИА-9 в 2017 году

Таблица 7

| Код предмета | Наименование предмета | Количество участников | Из них участников с ОВЗ | Средний первичный балл | Максимальный первичный балл по предмету | Средняя отметка | Качество знаний | Количество выпускников, получивших неудовлетворительный результат |
|---------------|-----------------------|-----------------------|-------------------------|------------------------|---|-----------------|-----------------|---|
| 1 | Русский язык | 10299 | 55 | 32,4 | 39 | 4,3 | 79,3% | 4 |
| 2 | Математика | 10299 | 55 | 17,5 | 32 | 3,9 | 72,4% | 8 |
| 3 | Физика | 1598 | - | 26,2 | 40 | 4,1 | 83,6% | 1 |
| 4 | Химия | 1463 | 2 | 27,9 | 34 | 4,6 | 93,8% | - |
| 5 | Информатика и ИКТ | 1422 | 2 | 15,3 | 22 | 4,1 | 80,8% | 1 |
| 6 | Биология | 4852 | 8 | 30,1 | 46 | 3,9 | 71,8% | 5 |
| 7 | История | 927 | 1 | 29,1 | 44 | 4,0 | 75,8% | 1 |
| 8 | География | 2260 | 2 | 22,7 | 32 | 4,0 | 73,0% | 2 |
| 9 | Английский язык | 352 | 1 | 57,3 | 70 | 4,4 | 87,5% | - |
| 10 | Немецкий язык | 4 | - | 48,5 | 70 | 3,5 | 50,0% | - |
| 11 | Французский язык | - | - | - | - | - | - | - |
| 12 | Обществознание | 7384 | 10 | 28,1 | 39 | 3,9 | 74,3% | 7 |
| 18 | Литература | 252 | - | 15,9 | 23 | 4,0 | 71,0% | 1 |
| Итого: | | 41112 | 136 | - | - | 4,0 | - | 30 |

Результаты ГВЭ по предметам в основной период ГИА-9 в 2017 году

Таблица 8

| Код предмета | Наименование предмета | Количество участников | Из них участников с ОВЗ | Максимальный первичный балл по предмету | Средняя отметка | Качество знаний | Количество выпускников, получивших неудовлетворительный результат |
|---------------|-----------------------|-----------------------|-------------------------|---|-----------------|-----------------|---|
| 51 | Русский язык | 110 | 79 | 17 | 4,3 | 85,5% | 0 |
| 52 | Математика | 110 | 79 | "А" 14 "К" 10 | 4,1 | 70,0% | 0 |
| 53 | Физика | - | - | 25 | - | - | - |
| 54 | Химия | - | - | 17 | - | - | - |
| 55 | Информатика и ИКТ | - | - | 14 | - | - | - |
| 56 | Биология | 17 | 1 | 35 | 3,9 | 82,4% | 0 |
| 57 | История | 25 | - | 35 | 4,3 | 88,0% | 0 |
| 58 | География | 16 | 1 | 23 | 3,5 | 50,0% | 0 |
| 59, 60, 61 | Иностранные языки | - | - | 40 | - | - | - |
| 62 | Обществознание | 8 | 2 | 28 | 3,9 | 62,5% | - |
| 68 | Литература | - | - | 16 | - | - | - |
| Итого: | | 286 | 162 | - | 4,1 | - | 0 |

Сравнительные результаты ОГЭ по всем предметам в 2016 - 2017 гг.

Таблица 9

| Наименование предмета | Количество участников | | Средний первичный балл | | Средняя отметка | | Качество знаний | | Количество выпускников, получивших максимальный балл | | Количество выпускников, получивших "2" по предмету | |
|-----------------------|-----------------------|--------------|------------------------|----------|-----------------|------------|-----------------|----------|--|------------|--|-----------|
| | 2016 год | 2017 год | 2016 год | 2017 год | 2016 год | 2017 год | 2016 год | 2017 год | 2016 год | 2017 год | 2016 год | 2017 год |
| Русский язык | 10053 | 10299 | 33,0 | 32,4 | 4,4 | 4,3 | 81,4% | 79,3% | 675 | 616 | 5 | 4 |
| Математика | 10054 | 10299 | 19,0 | 17,5 | 4,1 | 3,9 | 81,8% | 72,4% | 48 | 5 | 5 | 8 |
| Физика | 1499 | 1598 | 24,4 | 26,2 | 3,9 | 4,1 | 76,1% | 83,6% | 0 | 3 | 44 | 1 |
| Химия | 1471 | 1463 | 24,5 | 27,9 | 4,3 | 4,6 | 82,5% | 93,8% | 88 | 172 | 33 | 0 |
| Информатика и ИКТ | 1185 | 1422 | 13,7 | 15,3 | 3,9 | 4,1 | 67,9% | 80,8% | 27 | 66 | 29 | 1 |
| Биология | 4501 | 4852 | 32,5 | 30,1 | 4,1 | 3,9 | 86,0% | 71,8% | 0 | 1 | 33 | 5 |
| История | 1125 | 927 | 30,0 | 29,1 | 4,1 | 4,0 | 85,3% | 75,8% | 8 | 7 | 33 | 1 |
| География | 2220 | 2260 | 21,2 | 22,7 | 3,8 | 4,0 | 64,7% | 73,0% | 28 | 16 | 179 | 2 |
| Английский язык | 364 | 352 | 52,4 | 57,3 | 4,1 | 4,4 | 74,5% | 87,5% | 0 | 4 | 19 | 0 |
| Немецкий язык | 11 | 4 | 32,6 | 48,5 | 2,7 | 3,5 | 9,1% | 50,0% | 0 | 0 | 5 | 0 |
| Французский язык | 1 | - | 59,0 | - | 5,0 | - | 100% | - | 0 | - | 0 | - |
| Обществознание | 7377 | 7384 | 26,1 | 28,1 | 3,7 | 3,9 | 64,4% | 74,3% | 10 | 27 | 350 | 7 |
| Литература | 300 | 252 | 15,0 | 15,9 | 3,9 | 4,0 | 65,7% | 71,0% | 13 | 7 | 22 | 1 |
| Итого: | 40161 | 41112 | - | - | 4,1 | 4,0 | - | - | 897 | 924 | 757 | 30 |

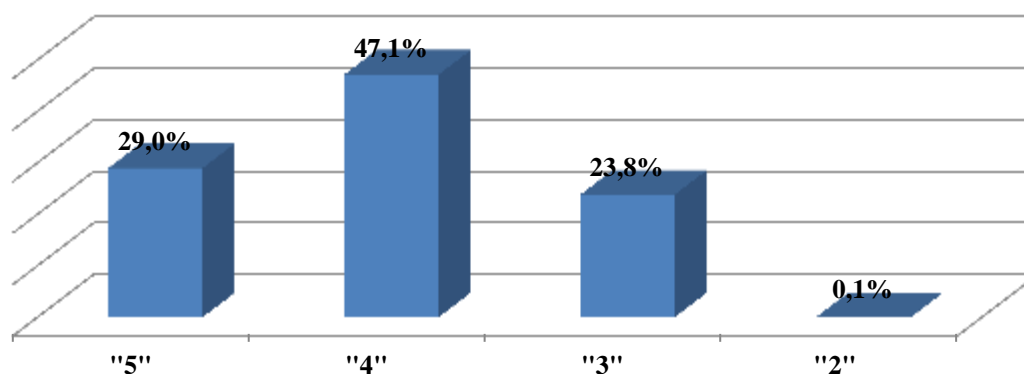
Количество полученных выпускниками соответствующих отметок по всем экзаменам (ОГЭ и ГВЭ)

Таблица 10

| Отметка | "5" | "4" | "3" | "2" | Всего сдали экзаменов |
|------------------------|-------|-------|-------|------|-----------------------|
| ОГЭ | 11893 | 19398 | 9791 | 30 | 41112 |
| ГВЭ | 101 | 119 | 66 | 0 | 286 |
| Итого | 11994 | 19517 | 9857 | 30 | 41398 |
| Доля участников | 29,0% | 47,1% | 23,8% | 0,1% | |

Диаграмма 1

Доля полученных выпускниками IX классов отметок по всем предметам в Брянской области в 2017 году



Результаты ГИА-9 (ОГЭ и ГВЭ) по обязательным учебным предметам в 2017 году

Количество полученных выпускниками соответствующих отметок по обязательным предметам (ОГЭ и ГВЭ)

Таблица 11

| | | "5" | "4" | "3" | "2" | Всего сдавали выпускников |
|--------------|--------------|------|------|------|-----|---------------------------|
| Математика | ОГЭ | 1768 | 5687 | 2836 | 8 | 10299 |
| | ГВЭ | 39 | 38 | 33 | 0 | 110 |
| | Всего | 1807 | 5725 | 2869 | 8 | 10409 |
| Русский язык | ОГЭ | 4923 | 3242 | 2130 | 4 | 10299 |
| | ГВЭ | 49 | 45 | 16 | 0 | 110 |
| | Всего | 4972 | 3287 | 2146 | 4 | 10409 |

6542 участника (63,5% от общего количества участников ОГЭ) и 70 участников ГВЭ (63,6% от общего количества участников ГВЭ) сдали два обязательных предмета (русский язык и математика) на "хорошо" и "отлично". Из них 1513 учащихся (14,7% от общего количества участников ОГЭ) и 31 учащийся (28,2% от общего количества участников ГВЭ) получили отметку "отлично" по двум обязательным учебным предметам, что составляет 14,8% от общего количества участников ГИА.

Диаграмма 2

Результаты ГИА-9 по русскому языку и математике на территории Брянской области в 2017 году (в процентном соотношении)

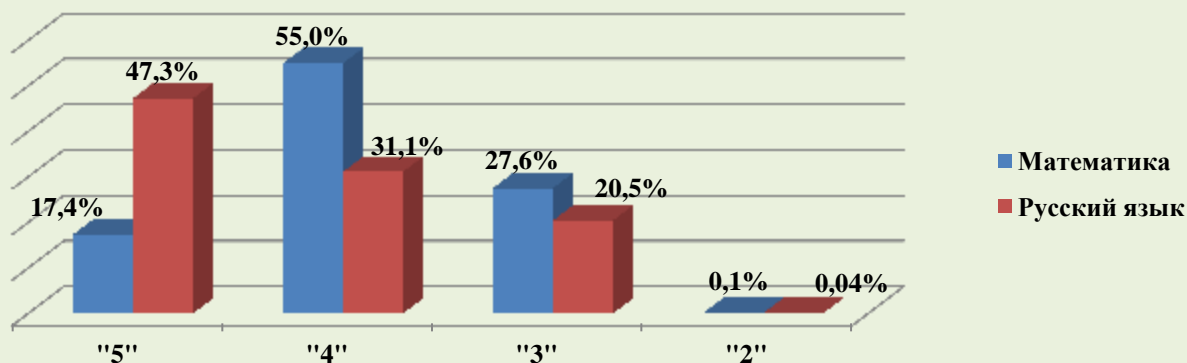
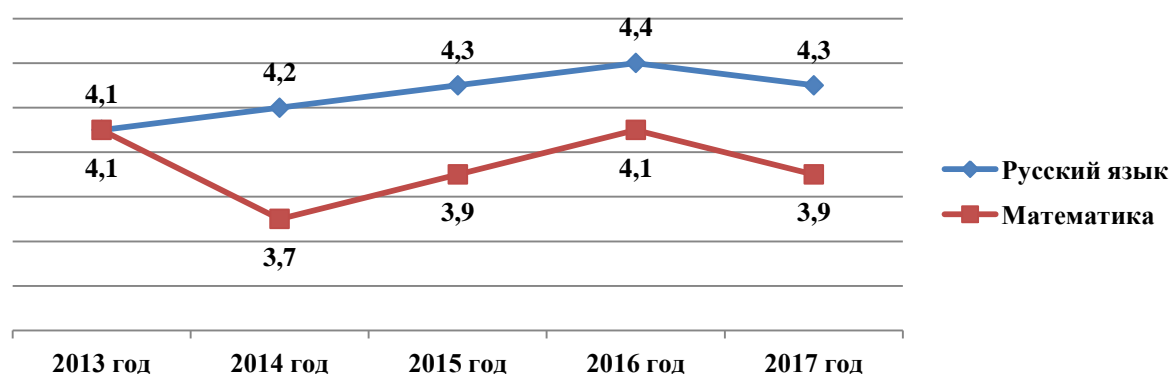


Диаграмма 3

Сравнение средней оценки по обязательным предметам за 2013 - 2017 гг.



Показатели участников ОГЭ по обязательным учебным предметам в ОО с различными образовательными программами на территории Брянской области в 2017 году

Таблица 12

| Образовательная организация | Предмет | Количество ОО | Количество участников | Средний балл | Средняя отметка | Успеваемость | Качество |
|---|--------------|---------------|-----------------------|--------------|-----------------|--------------|----------|
| Средняя общеобразовательная школа | русский язык | 337 | 8171 | 32,1 | 4,2 | 99,95% | 77,9% |
| | математика | 337 | 8171 | 17,2 | 3,9 | 99,95% | 70,3% |
| Средняя общеобразовательная школа с углубленным преподаванием отдельных предметов | русский язык | 2 | 111 | 35,7 | 4,7 | 100,0% | 97,3% |
| | математика | 2 | 111 | 19,8 | 4,2 | 100,0% | 91,9% |
| Гимназия | русский язык | 15 | 1016 | 34,1 | 4,5 | 100,0% | 89,1% |
| | математика | 15 | 1016 | 19,4 | 4,1 | 100,0% | 88,3% |
| Лицей | русский язык | 5 | 444 | 34,9 | 4,6 | 100,0% | 92,6% |
| | математика | 5 | 444 | 20,4 | 4,3 | 99,8% | 89,0% |
| Основная общеобразовательная школа | русский язык | 89 | 409 | 30,4 | 4,0 | 100,0% | 68,2% |
| | математика | 89 | 409 | 15,8 | 3,6 | 99,5% | 55,3% |
| Средняя общеобразовательная школа-интернат | русский язык | 1 | 19 | 26,7 | 3,3 | 100,0% | 31,6% |
| | математика | 1 | 19 | 12,4 | 3,2 | 94,7% | 26,3% |
| Кадетская школа | русский язык | 4 | 103 | 32,1 | 4,2 | 100,0% | 77,7% |
| | математика | 4 | 103 | 17,1 | 3,8 | 100,0% | 73,8% |
| Вечерняя (сменная) общеобразовательная школа | русский язык | 2 | 26 | 24,3 | 3,3 | 100,0% | 30,8% |
| | математика | 2 | 26 | 14,8 | 3,5 | 100,0% | 46,2% |
| Брянская область | русский язык | 456 | 10299 | 32,4 | 4,3 | 99,96% | 79,3% |
| | математика | 456 | 10299 | 17,5 | 3,9 | 99,92% | 72,4% |

Сведения о выпускниках, не прошедших ГИА-9 в Брянской области в 2017 году (основной период)

Таблица 13

| Показатель | Количество выпускников | Доля от общего количества выпускников, не прошедших ГИА |
|---|------------------------|---|
| Количество выпускников, получивших на ГИА неудовлетворительные результаты по четырем предметам | 1 | 9% |
| Количество выпускников, получивших на ГИА неудовлетворительные результаты по трём предметам | 8 | 73% |
| Количество выпускников, получивших на ГИА повторно неудовлетворительный результат по одному из учебных предметов | 2 | 18% |
| Итого количество выпускников, не прошедших ГИА | 11 | 100% |

Результаты ОГЭ по учебным предметам по выбору на территории Брянской области в 2017 году

Количество полученных выпускниками соответствующих отметок по учебным предметам по выбору обучающихся

Таблица 14

| Предмет | "5" | "4" | "3" | "2" | Количество участников |
|-------------------|------|------|------|-----|-----------------------|
| Физика | 456 | 880 | 261 | 1 | 1598 |
| Химия | 975 | 398 | 90 | | 1463 |
| Информатика и ИКТ | 473 | 676 | 272 | 1 | 1422 |
| Биология | 1034 | 2450 | 1363 | 5 | 4852 |
| История | 228 | 475 | 223 | 1 | 927 |
| География | 564 | 1086 | 608 | 2 | 2260 |
| Английский язык | 185 | 123 | 44 | - | 352 |
| Немецкий язык | - | 2 | 2 | - | 4 |
| Обществознание | 1209 | 4278 | 1890 | 7 | 7384 |
| Литература | 78 | 101 | 72 | 1 | 252 |

10288 участников ОГЭ в Брянской области сдали экзамены без неудовлетворительных отметок, что составляет 99,9% от общего количества участников ОГЭ.

5375 участников (52,2% от общего количества участников ОГЭ) сдали 4 экзамена на "хорошо" и "отлично". Из них 740 (7,2% от общего количества участников ОГЭ) учащихся сдали ОГЭ по четырем предметам только на "отлично".

Диаграмма 4



Диаграмма 5



Сведения о результатах ГИА-9 по АТЕ Брянской области в 2017 году

Количество выпускников IX классов по АТЕ Брянской области в 2017 году

Таблица 15

| № п/п | АТЕ | Общее количество выпускников IX классов в 2017 году (чел.) | Количество выпускников, допущенных к аттестации (чел.) | Количество выпускников, проходивших аттестацию в форме ОГЭ | Количество выпускников, проходивших аттестацию в форме ГВЭ | Количество выпускников, получивших аттестат об основном общем образовании (чел.) | Количество не прошедших ГИА |
|-----------------------------------|-----|--|--|--|--|--|-----------------------------|
| ИТОГО по Брянской области: | | 10419 | 10410 | 10299 | 110 | 10398 | 11 |

Количество участников ОГЭ по предметам по АТЕ Брянской области в 2017 году

Таблица 16

| № | Наименование АТЕ | Русский язык | Математика | Физика | Химия | Информатика | Биология | История | География | Английский язык | Немецкий язык | Обществознание | Литература | Итого |
|-----------------------------------|------------------|--------------|--------------|-------------|-------------|-------------|-------------|------------|-------------|-----------------|---------------|----------------|------------|--------------|
| ИТОГО по Брянской области: | | 10299 | 10299 | 1598 | 1463 | 1422 | 4852 | 927 | 2260 | 352 | 4 | 7384 | 252 | 41112 |

Средняя отметка ОГЭ по предметам по АТЕ Брянской области в 2017 году

Таблица 17

| № | Наименование АТЕ | Русский язык | Математика | Физика | Химия | Информатика | Биология | История | География | Английский язык | Немецкий язык | Обществознание | Литература | Средняя отметка по АТЕ |
|-----------------------------------|------------------|--------------|------------|------------|------------|-------------|------------|------------|------------|-----------------|---------------|----------------|------------|------------------------|
| ИТОГО по Брянской области: | | 4,3 | 3,9 | 4,1 | 4,6 | 4,1 | 3,9 | 4,0 | 4,0 | 4,4 | 3,5 | 3,9 | 4,0 | 4,0 |

Количество участников основного государственного экзамена в Брянской области в 2017 году, набравших максимальное количество баллов по предметам по АТЕ

Таблица 18

| № | Наименование АТЕ | Русский язык (39) | Математика (32) | Физика (40) | Химия (34) | Информатика (22) | Биология (46) | История (44) | География (32) | Английский язык (70) | Обществознание (39) | Литература (23) | Итого |
|-----------------------------------|------------------|-------------------|-----------------|-------------|------------|------------------|---------------|--------------|----------------|----------------------|---------------------|-----------------|------------|
| ИТОГО по Брянской области: | | 616 | 5 | 3 | 172 | 66 | 1 | 7 | 16 | 4 | 27 | 7 | 924 |

РУССКИЙ ЯЗЫК

Результаты основного государственного экзамена по русскому языку выпускников IX классов Брянской области в 2017 году

На основании приказа департамента образования и науки Брянской области от 21.04.2017 г. № 762 "Об утверждении шкалы перевода первичных баллов за экзаменационные работы ОГЭ и ГВЭ в пятибалльную систему оценивания при проведении государственной итоговой аттестации по образовательным программам основного общего образования на территории Брянской области в 2017 году" установлена следующая шкала перевода баллов по русскому языку:

| Предмет | Отметка по пятибалльной шкале | | | |
|--------------|-------------------------------|---------|--|--|
| | «2» | «3» | «4» | «5» |
| Русский язык | Общий балл за работу | | | |
| | 0 - 14 | 15 - 24 | 25 - 33, из них не менее 4 баллов за грамотность (по критериям ГК1 – ГК4). Если по критериям ГК1 - ГК4 участник набрал менее 4 баллов, выставляется отметка "3" | 34 - 39, из них не менее 6 баллов за грамотность (по критериям ГК1 – ГК4). Если по критериям ГК1 - ГК4 участник набрал менее 6 баллов, выставляется отметка "4" |

Таблица 19

| № п/п | Наименование АТЕ | Количество участников | Средний первичный балл | Средняя отметка | Количество участников/доля от общего количества участников | | | | | | | | Качество знаний |
|----------------------------|------------------|-----------------------|------------------------|-----------------|--|-------|------|-------|------|-------|------|-------|-----------------|
| | | | | | 2 | % | 3 | % | 4 | % | 5 | % | |
| Итого по Брянской области: | | 10299 | 32,4 | 4,3 | 4 | 0,04% | 2130 | 20,7% | 3242 | 31,5% | 4923 | 47,8% | 79,3% |

Результаты ОГЭ по русскому языку выпускников IX классов г. Брянска в 2017 году

Таблица 20

| № п/п | Наименование АТЕ | Количество участников | Средний первичный балл | Средняя отметка | Количество участников/доля от общего количества участников | | | | | | | | Качество знаний |
|----------------------|------------------|-----------------------|------------------------|-----------------|--|------|-----|-------|------|-------|------|-------|-----------------|
| | | | | | 2 | % | 3 | % | 4 | % | 5 | % | |
| Итого по г. Брянску: | | 3539 | 33,4 | 4,4 | 0 | 0,0% | 496 | 14,0% | 1075 | 30,4% | 1968 | 55,6% | 86,0% |

**Выполнение экзаменационной работы по русскому языку по
АТЕ Брянской области в 2017 году**

Таблица 21

| № | АТЕ | Количество участников | Изложение | | Задания с кратким ответом | | Сочинение | |
|----------------------------------|-----|-----------------------|--------------|---------------------------------------|---------------------------|---------------------------------------|--------------|---------------------------------------|
| | | | Средний балл | % от максимально возможного по модулю | Средний балл | % от максимально возможного по модулю | Средний балл | % от максимально возможного по модулю |
| Итого по Брянской области | | 10299 | 6,3 | 90,0% | 11,1 | 85,3% | 7,3 | 81,1% |

Таблица 22

| Показатель | Количество участников ОГЭ по русскому языку | | | Средняя отметка ОГЭ по русскому языку | | | Качество знаний по русскому языку | | |
|-------------------------|---|--------------|--------------|---------------------------------------|------------|------------|-----------------------------------|--------------|--------------|
| | 2015 год | 2016 год | 2017 год | 2015 год | 2016 год | 2017 год | 2015 год | 2016 год | 2017 год |
| Брянская область | 9810 | 10053 | 10299 | 4,3 | 4,4 | 4,3 | 81,1% | 81,4% | 79,3% |

Диаграмма 6

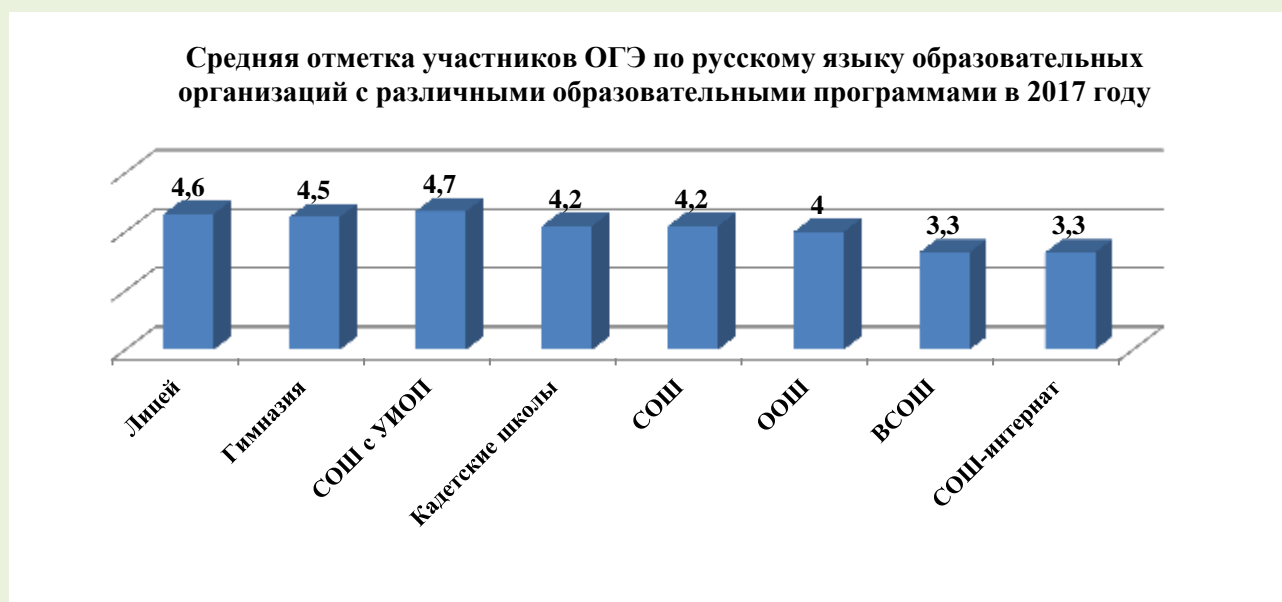
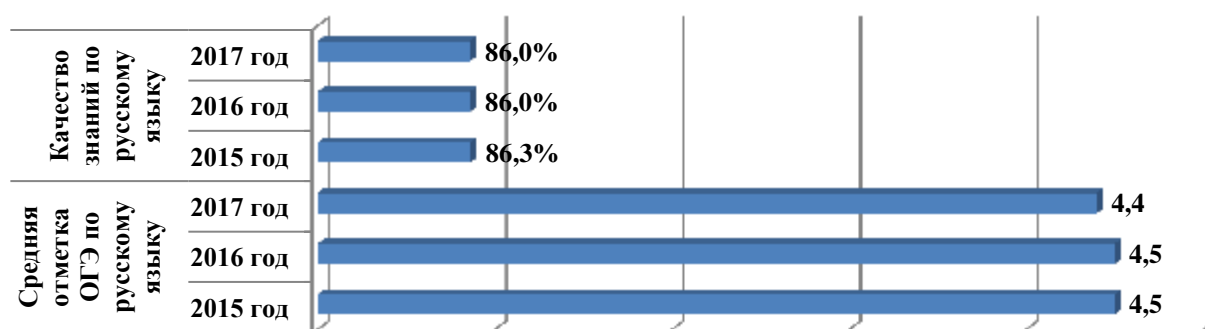


Таблица 23

| Показатель | Количество участников | | | Средняя отметка ОГЭ по русскому языку | | | Качество знаний по русскому языку | | |
|-----------------------------|-----------------------|-------------|-------------|---------------------------------------|------------|------------|-----------------------------------|--------------|--------------|
| | 2015 год | 2016 год | 2017 год | 2015 год | 2016 год | 2017 год | 2015 год | 2016 год | 2017 год |
| Итого по г. Брянску: | 3201 | 3357 | 3539 | 4,5 | 4,5 | 4,4 | 86,3% | 86,0% | 86,0% |

**Сравнительные результаты ОГЭ по русскому языку выпускников ОО
г. Брянска в 2015 - 2017 гг.**



МАТЕМАТИКА

Результаты основного государственного экзамена по математике выпускников IX классов Брянской области в 2017 году

На основании приказа департамента образования и науки Брянской области от 21.04.2017 №762 "Об утверждении шкалы перевода первичных баллов за экзаменационные работы ОГЭ и ГВЭ в пятибалльную систему оценивания при проведении государственной итоговой аттестации по образовательным программам основного общего образования на территории Брянской области в 2017 году" установлена следующая шкала перевода баллов по математике:

| Предмет | Отметка по пятибалльной шкале | | | |
|------------|-------------------------------|--------|---------|---------|
| | «2» | «3» | «4» | «5» |
| Математика | Общий балл за работу | | | |
| | 0 - 7 | 8 - 14 | 15 - 21 | 22 - 32 |

Максимальное количество баллов, которое может получить экзаменуемый за выполнение всей экзаменационной работы, - 32 балла. Из них: за модуль "Алгебра" - 14 баллов, за модуль "Геометрия" - 11 баллов, за модуль "Реальная математика" - 7 баллов. Минимальный результат выполнения экзаменационной работы, свидетельствующий об освоении федерального компонента образовательного стандарта в предметной области "Математика", соответствует 8 баллам, набранным в сумме за выполнение заданий всех трех модулей. Из них не менее 3 баллов по модулю "Алгебра", не менее 2 баллов по модулю "Геометрия" и не менее 2 баллов по модулю "Реальная математика".

Таблица 24

| № | Наименование АТЕ | Количество участников | Средний первичный балл | Средняя отметка | Количество участников/доля от количества участников | | | | | | | | Качество знаний |
|-----------------------------------|------------------|-----------------------|------------------------|-----------------|---|-------------|-------------|--------------|-------------|--------------|-------------|--------------|-----------------|
| | | | | | "2" | % | "3" | % | "4" | % | "5" | % | |
| ИТОГО по Брянской области: | | 10299 | 17,5 | 3,9 | 8 | 0,1% | 2836 | 27,5% | 5687 | 55,2% | 1768 | 17,2% | 72,4% |

Результаты ОГЭ по математике выпускников IX классов г. Брянска в 2017 году

Таблица 25

| № п/п | Наименование АТЕ | Количество участников | Первичный балл | Средняя отметка | Количество участников/доля от общего количества участников | | | | | | | | Качество знаний |
|-----------------------------|------------------|-----------------------|----------------|-----------------|--|-------------|------------|--------------|-------------|--------------|------------|--------------|-----------------|
| | | | | | 2 | % | 3 | % | 4 | % | 5 | % | |
| Итого по г. Брянску: | | 3539 | 18,5 | 4,0 | 0 | 0,0% | 653 | 18,5% | 2165 | 61,2% | 721 | 20,4% | 81,5% |

Выполнение модулей "Алгебра", "Геометрия", "Реальная математика" ОГЭ по математике по АТЕ Брянской области в 2017 году

Таблица 26

| № | АТЕ | Количество участников | Модуль "Алгебра" | | Модуль "Геометрия" | | Модуль "Реальная математика" | |
|----------------------------------|-----|-----------------------|------------------|---------------------------------------|--------------------|---------------------------------------|------------------------------|---------------------------------------|
| | | | Средний балл | % от максимально возможного по модулю | Средний балл | % от максимально возможного по модулю | Средний балл | % от максимально возможного по модулю |
| Итого по Брянской области | | 10299 | 7,4 | 52,6% | 4,5 | 41,0% | 5,7 | 80,9% |

Таблица 27

| Показатель | Количество участников ОГЭ по математике | | | Средняя отметка ОГЭ по математике | | | Качество знаний по математике | | |
|-------------------------|---|--------------|--------------|-----------------------------------|------------|------------|-------------------------------|--------------|--------------|
| | 2015 год | 2016 год | 2017 год | 2015 год | 2016 год | 2017 год | 2015 год | 2016 год | 2017 год |
| Брянская область | 9811 | 10054 | 10299 | 3,9 | 4,1 | 3,9 | 69,0% | 81,8% | 72,4% |

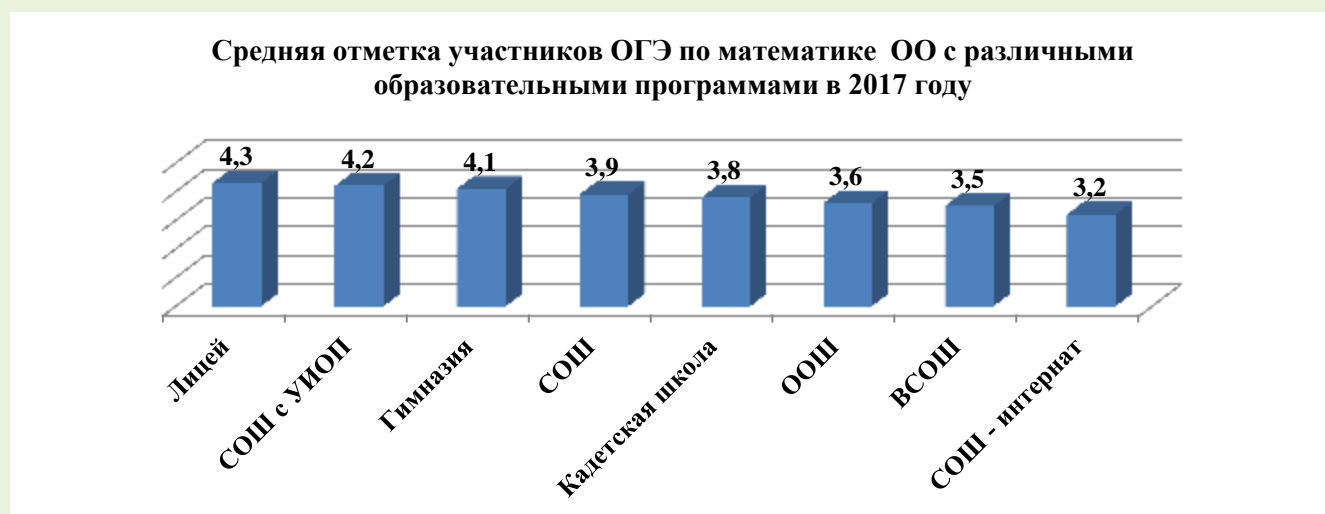
Таблица 28

| Показатель | Количество участников | | | Средняя отметка ОГЭ по математике | | | Качество знаний по математике | | |
|----------------------|-----------------------|----------|----------|-----------------------------------|----------|----------|-------------------------------|----------|----------|
| | 2015 год | 2016 год | 2017 год | 2015 год | 2016 год | 2017 год | 2015 год | 2016 год | 2017 год |
| Итого по г. Брянску: | 3201 | 3398 | 3539 | 4,1 | 4,3 | 4,0 | 80,6% | 89,1% | 81,5% |

Диаграмма 8



Диаграмма 9



ФИЗИКА

Результаты основного государственного экзамена по физике выпускников IX классов Брянской области в 2017 году

На основании приказа департамента образования и науки Брянской области от 21.04.2017 № 762 "Об утверждении шкалы перевода первичных баллов за экзаменационные работы ОГЭ и ГВЭ в пятибалльную систему оценивания при проведении государственной итоговой аттестации по образовательным программам основного общего образования на территории Брянской области в 2017 году" установлена следующая шкала перевода первичного балла по физике в отметку по пятибалльной шкале:

| Предмет | Отметка по пятибалльной шкале | | | |
|---------|-------------------------------|---------|---------|---------|
| | «2» | «3» | «4» | «5» |
| ФИЗИКА | Общий балл за работу | | | |
| | 0 - 9 | 10 - 19 | 20 - 30 | 31 - 40 |

Таблица 29

| № п/п | АТЕ | Количество участников | Средний первичный балл | Средняя отметка | Количество участников/доля от количества участников | | | | | | | | Качество знаний |
|-----------------------------------|-----|-----------------------|------------------------|-----------------|---|-------------|------------|--------------|------------|--------------|------------|--------------|-----------------|
| | | | | | "2" | % | "3" | % | "4" | % | "5" | % | |
| ИТОГО по Брянской области: | | 1598 | 26,2 | 4,1 | 1 | 0,1% | 261 | 16,3% | 880 | 55,1% | 456 | 28,5% | 83,6% |

Результаты ОГЭ по физике выпускников IX классов г. Брянска в 2017 году

Таблица 30

| № п/п | АТЕ | Количество участников | Средний первичный балл | Средняя отметка | Количество участников/доля от количества участников | | | | | | | | Качество знаний |
|-----------------------------|-----|-----------------------|------------------------|-----------------|---|-------------|-----------|--------------|------------|--------------|------------|--------------|-----------------|
| | | | | | "2" | % | "3" | % | "4" | % | "5" | % | |
| Итого по г. Брянску: | | 652 | 26,7 | 4,2 | 0 | 0,0% | 95 | 13,4% | 353 | 53,2% | 204 | 33,2% | 85,4% |

ХИМИЯ

Результаты основного государственного экзамена по химии выпускников IX классов Брянской области в 2017 году

На основании приказа департамента образования и науки Брянской области от 21.04.2017 г. № 762 "Об утверждении шкалы перевода первичных баллов за экзаменационные работы ОГЭ и ГВЭ в пятибалльную систему оценивания при проведении государственной итоговой аттестации по образовательным программам основного общего образования на территории Брянской области в 2017 году" установлена следующая шкала перевода первичного балла по химии в отметку по пятибалльной шкале:

| Предмет | Отметка по пятибалльной шкале | | | |
|---------|-------------------------------|--------|---------|---------|
| | «2» | «3» | «4» | «5» |
| ХИМИЯ | Общий балл за работу | | | |
| | 0 - 8 | 9 - 17 | 18 - 26 | 27 - 34 |

Таблица 31

| № п/п | АТЕ | Количество участников | Средний первичный балл | Средняя отметка | Количество участников/доля от количества участников | | | | | | | | Качество знаний |
|-----------------------------------|-----|-----------------------|------------------------|-----------------|---|-------------|-----------|-------------|------------|--------------|------------|--------------|-----------------|
| | | | | | "2" | % | "3" | % | "4" | % | "5" | % | |
| ИТОГО по Брянской области: | | 1463 | 27,9 | 4,6 | 0 | 0,0% | 90 | 6,2% | 398 | 27,2% | 975 | 66,6% | 93,8% |

Результаты ОГЭ по химии выпускников IX классов г. Брянска в 2017 году

Таблица 32

| № п/п | АТЕ | Количество участников | Средний первичный балл | Средняя отметка | Количество участников/доля от количества участников | | | | | | | | Качество знаний |
|-----------------------------|-----|-----------------------|------------------------|-----------------|---|-----------|-----------|-------------|------------|--------------|------------|--------------|-----------------|
| | | | | | "2" | % | "3" | % | "4" | % | "5" | % | |
| Итого по г. Брянску: | | 576 | 28,3 | 4,7 | 0 | 0% | 30 | 5,2% | 136 | 23,6% | 410 | 71,2% | 94,8% |

ИНФОРМАТИКА И ИНФОРМАЦИОННО-КОММУНИКАЦИОННЫЕ ТЕХНОЛОГИИ

Результаты основного государственного экзамена по информатике и ИКТ выпускников IX классов Брянской области в 2017 году

На основании приказа департамента образования и науки Брянской области от 21.04.2017 года № 762 "Об утверждении шкалы перевода первичных баллов за экзаменационные работы ОГЭ и ГВЭ в пятибалльную систему оценивания при проведении государственной итоговой аттестации по образовательным программам основного общего образования на территории Брянской области в 2017 году" установлена следующая шкала перевода первичного балла в отметку по пятибалльной шкале:

| Предмет | Отметка по пятибалльной шкале | | | |
|-------------------|-------------------------------|--------|---------|---------|
| | «2» | «3» | «4» | «5» |
| ИНФОРМАТИКА И ИКТ | Общий балл за работу | | | |
| | 0 - 4 | 5 - 11 | 12 - 17 | 18 - 22 |

Максимальное количество баллов, которое может получить экзаменуемый за выполнение всей экзаменационной работы, - 22 балла

Таблица 33

| № п/п | АТЕ | Количество участников | Средний первичный балл | Средняя отметка | Количество участников/доля от количества участников | | | | | | | | Качество знаний |
|-----------------------------------|-----|-----------------------|------------------------|-----------------|---|-------------|------------|--------------|------------|--------------|------------|--------------|-----------------|
| | | | | | "2" | % | "3" | % | "4" | % | "5" | % | |
| ИТОГО по Брянской области: | | 1422 | 15,3 | 4,1 | 1 | 0,1% | 272 | 19,1% | 676 | 47,5% | 473 | 33,3% | 80,8% |

Результаты ОГЭ по информатике и ИКТ выпускников IX классов г. Брянска в 2017 году

Таблица 34

| № п/п | АТЕ | Количество участников | Средний первичный балл | Средняя отметка | Количество участников/доля от количества участников | | | | | | | | Качество знаний |
|-----------------------------|-----|-----------------------|------------------------|-----------------|---|---|------------|--------------|------------|--------------|------------|--------------|-----------------|
| | | | | | "2" | % | "3" | % | "4" | % | "5" | % | |
| Итого по г. Брянску: | | 954 | 15,6 | 4,2 | - | - | 159 | 16,7% | 452 | 47,4% | 343 | 36,0% | 83,3% |

БИОЛОГИЯ

Результаты основного государственного экзамена по биологии выпускников IX классов Брянской области в 2017 году

На основании приказа департамента образования и науки Брянской области от 21.04.2017 №762 "Об утверждении шкалы перевода первичных баллов за экзаменационные работы ОГЭ и ГВЭ в пятибалльную систему оценивания при проведении государственной итоговой аттестации по образовательным программам основного общего образования на территории Брянской области в 2017 году" установлена следующая шкала перевода первичного балла за выполнение экзаменационной работы по биологии в отметку по пятибалльной шкале:

| Предмет | Отметка по пятибалльной шкале | | | |
|-----------------|-------------------------------|---------|---------|---------|
| | «2» | «3» | «4» | «5» |
| БИОЛОГИЯ | Общий балл за работу | | | |
| | 0 - 12 | 13 - 25 | 26 - 36 | 37 - 46 |

Таблица 35

| № п/п | АТЕ | Количество участников | Средний первичный балл | Средняя отметка | Количество участников/доля от количества участников | | | | | | | | Качество знаний |
|-------|-----------------------------------|-----------------------|------------------------|-----------------|---|------|------|-------|------|-------|------|-------|-----------------|
| | | | | | "2" | % | "3" | % | "4" | % | "5" | % | |
| | ИТОГО по Брянской области: | 4852 | 30,1 | 3,9 | 5 | 0,1% | 1363 | 28,1% | 2450 | 50,5% | 1034 | 21,3% | 71,8% |

Результаты ОГЭ по биологии выпускников IX классов г. Брянска в 2017 году

Таблица 36

| № п/п | АТЕ | Количество участников | Первичный балл | Средняя отметка | Количество участников/доля от количества участников | | | | | | | | Качество знаний |
|-------|-----------------------------|-----------------------|----------------|-----------------|---|------|-----|-------|-----|-------|-----|-------|-----------------|
| | | | | | "2" | % | "3" | % | "4" | % | "5" | % | |
| | Итого по г. Брянску: | 1406 | 31,6 | 4,1 | 0 | 0,0% | 311 | 22,1% | 697 | 49,6% | 398 | 28,3% | 77,9% |

ИСТОРИЯ

Результаты основного государственного экзамена по истории выпускников IX классов Брянской области в 2017 году

На основании приказа департамента образования и науки Брянской области от 21.04.2017 №762 "Об утверждении шкалы перевода первичных баллов за экзаменационные работы ОГЭ и ГВЭ в пятибалльную систему оценивания при проведении государственной итоговой аттестации по образовательным программам основного общего образования на территории Брянской области в 2017 году" установлена следующая шкала перевода первичного балла по истории в отметку по пятибалльной шкале:

| Предмет | Отметка по пятибалльной шкале | | | |
|----------------|-------------------------------|---------|---------|---------|
| | «2» | «3» | «4» | «5» |
| ИСТОРИЯ | Общий балл за работу | | | |
| | 0 - 12 | 13 - 23 | 24 - 34 | 35 - 44 |

Таблица 37

| № п/п | АТЕ | Количество участников | Средний первичный балл | Средняя отметка | Количество участников/доля от количества участников | | | | | | | | Качество знаний |
|----------------------------------|-----|-----------------------|------------------------|-----------------|---|-------------|------------|--------------|------------|--------------|------------|--------------|-----------------|
| | | | | | "2" | % | "3" | % | "4" | % | "5" | % | |
| ИТОГО по Брянской области | | 927 | 29,1 | 4,0 | 1 | 0,1% | 223 | 24,1% | 475 | 51,2% | 228 | 24,6% | 75,8% |

Результаты ОГЭ по истории выпускников IX классов г. Брянска в 2017 году

Таблица 38

| № п/п | АТЕ | Количество участников | Первичный балл | Средняя отметка | Количество участников/доля от количества участников | | | | | | | | Качество знаний |
|-----------------------------|-----|-----------------------|----------------|-----------------|---|-------------|-----------|--------------|------------|--------------|-----------|--------------|-----------------|
| | | | | | "2" | % | "3" | % | "4" | % | "5" | % | |
| Итого по г. Брянску: | | 221 | 29,3 | 4,0 | 0 | 0,0% | 40 | 18,1% | 136 | 61,5% | 45 | 20,4% | 81,9% |

ГЕОГРАФИЯ

Результаты основного государственного экзамена по географии выпускников IX классов Брянской области в 2017 году

На основании приказа департамента образования и науки Брянской области от 21.04.2017 №762 "Об утверждении шкалы перевода первичных баллов за экзаменационные работы ОГЭ и ГВЭ в пятибалльную систему оценивания при проведении государственной итоговой аттестации по образовательным программам основного общего образования на территории Брянской области в 2017 году" установлена следующая шкала перевода первичного балла за выполнение экзаменационной работы по географии в отметку по пятибалльной шкале:

| Предмет | Отметка по пятибалльной шкале | | | |
|------------------|-------------------------------|----------------|----------------|----------------|
| | «2» | «3» | «4» | «5» |
| ГЕОГРАФИЯ | Общий балл за работу | | | |
| | 0 - 11 | 12 - 19 | 20 - 26 | 27 - 32 |

Максимальное количество баллов, которое может получить экзаменуемый за выполнение всей экзаменационной работы, составляет 32 балла.

Таблица 39

| № п/п | АТЕ | Количество участников | Первичный балл | Средняя отметка | Количество участников/доля от количества участников | | | | | | | | Качество знаний |
|-----------------------------------|-----|-----------------------|----------------|-----------------|---|-------------|------------|--------------|-------------|--------------|------------|--------------|-----------------|
| | | | | | "2" | % | "3" | % | "4" | % | "5" | % | |
| ИТОГО по Брянской области: | | 2260 | 22,7 | 4,0 | 2 | 0,1% | 608 | 26,9% | 1086 | 48,1% | 564 | 25,0% | 73,0% |

Результаты ОГЭ по географии выпускников IX классов г. Брянска в 2017 году

Таблица 40

| № п/п | АТЕ | Количество участников | Средний балл | Средняя отметка | Количество участников/доля от количества участников | | | | | | | | Качество знаний |
|-----------------------------|-----|-----------------------|--------------|-----------------|---|-------------|-----------|--------------|------------|--------------|------------|--------------|-----------------|
| | | | | | "2" | % | "3" | % | "4" | % | "5" | % | |
| Итого по г. Брянску: | | 461 | 23,7 | 4,1 | 0 | 0,0% | 73 | 15,8% | 253 | 54,9% | 135 | 29,3% | 84,2% |

ИНОСТРАННЫЕ ЯЗЫКИ

Результаты основного государственного экзамена по иностранным языкам выпускников IX классов Брянской области в 2017 году

На основании приказа департамента образования и науки Брянской области от 21.04.2017 №762 "Об утверждении шкалы перевода первичных баллов за экзаменационные работы ОГЭ и ГВЭ в пятибалльную систему оценивания при проведении государственной итоговой аттестации по образовательным программам основного общего образования на территории Брянской области в 2017 году" установлена следующая шкала перевода первичного балла по иностранным языкам в отметку по пятибалльной шкале:

| Предмет ИНОСТРАННЫЕ ЯЗЫКИ | Отметка по пятибалльной шкале | | | |
|---|-------------------------------|---------|---------|---------|
| | «2» | «3» | «4» | «5» |
| | Общий балл за работу | | | |
| | 0 - 28 | 29 - 45 | 46 - 58 | 59 - 70 |

Максимальное количество баллов, которое может набрать учащийся за выполнение **письменной** части экзаменационной работы, составляет **55 баллов**. Максимальное количество баллов, которое может набрать учащийся за выполнение **устной** части экзаменационной работы, равно **15** баллам.

За верное выполнение всех заданий экзаменационной работы можно получить **70** баллов.

Английский язык

Таблица 41

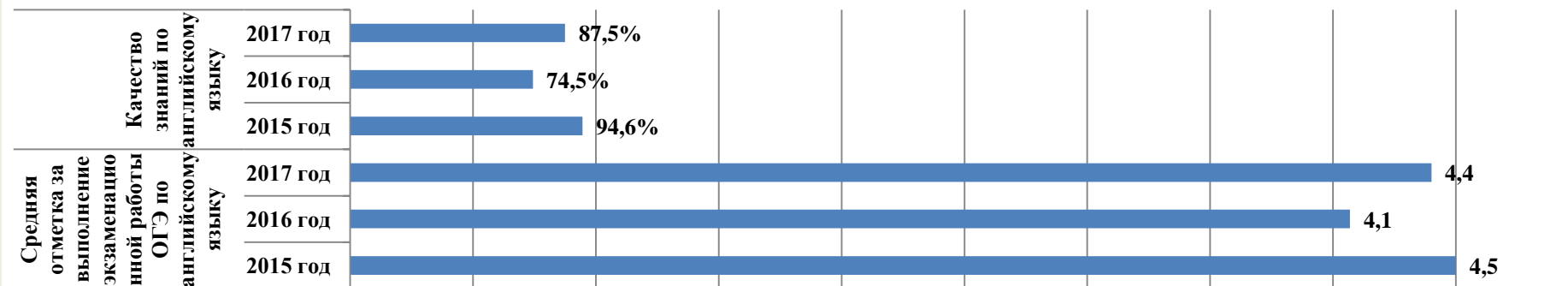
| № п/п | АТЕ | Количество участников | Средний первичный балл | Средняя отметка | Количество участников/доля от количества участников | | | | | | | | Качество знаний |
|-----------------------------------|-----|-----------------------|------------------------|-----------------|---|-------------|-----------|--------------|------------|--------------|------------|--------------|-----------------|
| | | | | | "2" | % | "3" | % | "4" | % | "5" | % | |
| ИТОГО по Брянской области: | | 352 | 57,3 | 4,4 | 0 | 0,0% | 44 | 12,5% | 123 | 34,9% | 185 | 52,6% | 87,5% |

Результаты ОГЭ по английскому языку выпускников IX классов г. Брянска в 2017 году

Таблица 42

| № | Наименование АТЕ | Количество участников | Средний первичный балл | Средняя оценка | Количество участников / доля от количества участников | | | | | | | | Качество знаний |
|----------------------------|------------------|-----------------------|------------------------|----------------|---|-------------|-----------|--------------|-----------|--------------|------------|--------------|-----------------|
| | | | | | "2" | % | "3" | % | "4" | % | "5" | % | |
| ИТОГО по г. Брянску | | 250 | 54,0 | 4,2 | 11 | 4,4% | 42 | 16,8% | 84 | 33,6% | 113 | 45,2% | 94,6% |

Сравнительная диаграмма результатов ОГЭ по английскому языку в Брянской области в 2015 - 2017 гг.



Немецкий язык

Таблица 43

| № п/п | Наименование АТЕ | Количество участников | Средний первичный балл | Средняя отметка | Количество участников/доля от количества участников | | | | | | | | Качество знаний |
|------------------------------------|------------------|-----------------------|------------------------|-----------------|---|-------------|----------|--------------|----------|--------------|----------|-------------|-----------------|
| | | | | | "2" | % | "3" | % | "4" | % | "5" | % | |
| Немецкий язык | | | | | | | | | | | | | |
| Итого по Брянской области : | | 4 | 48,0 | 4,0 | 0 | 0,0% | 2 | 50,0% | 2 | 50,0% | 0 | 0,0% | 50,0% |

ОБЩЕСТВОЗНАНИЕ

Результаты основного государственного экзамена по обществознанию выпускников IX классов Брянской области в 2017 году

На основании приказа департамента образования и науки Брянской области от 21.04.2017 года №762 "Об утверждении шкалы перевода первичных баллов за экзаменационные работы ОГЭ и ГВЭ в пятибалльную систему оценивания при проведении государственной итоговой аттестации по образовательным программам основного общего образования на территории Брянской области в 2017 году" установлена следующая шкала перевода первичного балла за выполнение экзаменационной работы по обществознанию в отметку по пятибалльной шкале:

| Предмет | Отметка по пятибалльной шкале | | | |
|-----------------------|-------------------------------|---------|---------|---------|
| ОБЩЕСТВОЗНАНИЕ | «2» | «3» | «4» | «5» |
| | Общий балл за работу | | | |
| | 0 - 14 | 15 - 24 | 25 - 33 | 34 - 39 |

Таблица 44

| № п/п | АТЕ | Количество участников | Средний первичный балл | Средняя отметка | Количество участников/доля от количества участников | | | | | | | | Качество знаний |
|-----------------------------------|-----|-----------------------|------------------------|-----------------|---|-------------|-------------|--------------|-------------|--------------|-------------|--------------|-----------------|
| | | | | | "2" | % | "3" | % | "4" | % | "5" | % | |
| ИТОГО по Брянской области: | | 7384 | 28,1 | 3,9 | 7 | 0,1% | 1890 | 25,6% | 4278 | 57,9% | 1209 | 16,4% | 74,3% |

Результаты ОГЭ по обществознанию выпускников IX классов г. Брянска в 2017 году

Таблица 45

| № п/п | АТЕ | Количество участников | Средний первичный балл | Средняя отметка | Количество участников/доля от количества участников | | | | | | | | Качество знаний |
|-----------------------------|-----|-----------------------|------------------------|-----------------|---|-------------|------------|--------------|-------------|--------------|------------|--------------|-----------------|
| | | | | | "2" | % | "3" | % | "4" | % | "5" | % | |
| Итого по г. Брянску: | | 2398 | 29,4 | 4,0 | 0 | 0,0% | 389 | 16,2% | 1544 | 64,4% | 465 | 19,4% | 83,8% |

ЛИТЕРАТУРА

Результаты основного государственного экзамена по литературе выпускников IX классов Брянской области в 2017 году

На основании приказа департамента образования и науки Брянской области 21.04.2017 №762 "Об утверждении шкалы перевода первичных баллов за экзаменационные работы ОГЭ и ГВЭ в пятибалльную систему оценивания при проведении государственной итоговой аттестации по образовательным программам основного общего образования на территории Брянской области в 2017 году" установлена следующая шкала перевода первичного балла за выполнение экзаменационной работы по литературе в отметку по пятибалльной шкале:

| Предмет | Отметка по пятибалльной шкале | | | |
|-------------------|-------------------------------|---------------|----------------|----------------|
| ЛИТЕРАТУРА | «2» | «3» | «4» | «5» |
| | Общий балл за работу | | | |
| | 0 - 6 | 7 - 13 | 14 - 18 | 19 - 23 |

Максимальное количество баллов, которое может получить экзаменуемый за выполнение всей экзаменационной работы, составляет 23 балла.

Таблица 46

| № п/п | АТЕ | Количество участников | Средний первичный балл | Средняя отметка | Количество участников/доля от количества участников | | | | | | | | Качество знаний |
|-----------------------------------|-----|-----------------------|------------------------|-----------------|---|-------------|-----------|--------------|------------|--------------|-----------|--------------|-----------------|
| | | | | | "2" | % | "3" | % | "4" | % | "5" | % | |
| ИТОГО по Брянской области: | | 252 | 15,9 | 4,0 | 1 | 0,4% | 72 | 28,6% | 101 | 40,1% | 78 | 31,0% | 71,0% |

Результаты ОГЭ по литературе выпускников IX классов г. Брянска в 2017 году

Таблица 47

| № п/п | АТЕ | Количество участников | Первичный балл | Средняя отметка | Количество участников/доля от количества участников | | | | | | | | Качество знаний |
|-----------------------------|-----|-----------------------|----------------|-----------------|---|-------------|-----------|--------------|-----------|--------------|-----------|--------------|-----------------|
| | | | | | "2" | % | "3" | % | "4" | % | "5" | % | |
| Итого по г. Брянску: | | 144 | 15,9 | 4,0 | 0 | 0,0% | 43 | 29,9% | 53 | 36,8% | 48 | 33,3% | 70,1% |

СВЕДЕНИЯ О ПОДАННЫХ АПЕЛЛЯЦИЯХ В ПЕРИОД ПРОВЕДЕНИЯ ГИА-9 В БРЯНСКОЙ ОБЛАСТИ В 2017 ГОДУ

В 2017 году в конфликтную комиссию Брянской области апелляций о нарушениях установленного порядка проведения ГИА-9 и апелляций о несогласии с выставленными баллами по ГИА-9 в форме ГВЭ не поступало.

Конфликтной комиссией Брянской области было зарегистрировано суммарно 50 апелляций о несогласии с выставленными баллами по ГИА-9 в форме ОГЭ по русскому языку, математике, биологии, истории, английскому языку, обществознанию и литературе. Это составило 0,5% от общего количества участников ОГЭ (основной этап).

Из поданных апелляций 7 (14% от общего числа) удовлетворены в сторону увеличения балла, 2 (4% от общего числа) - в сторону уменьшения балла.

Больше всего апелляций о несогласии с выставленными баллами было подано по математике - 16 (0,2% от числа участников по предмету) и русскому языку - 12 (0,1% от числа участников по предмету). Из них были удовлетворены 3 апелляции по русскому языку (25,0% от числа поданных) и 1 апелляция по математике (6,3% от числа поданных).

В 2017 году в конфликтную комиссию Брянской области не поступало апелляций о несогласии с выставленными баллами по следующим учебным предметам "Физика", "Химия", "Информатика и ИКТ", "География", "Немецкий язык".

Таблица 48

| Этапы ГИА-9 | Всего участников | Количество поданных апелляций |
|----------------|--------------------------|-------------------------------|
| Досрочный этап | 3 | - |
| Основной этап | 10296 | 50 |
| Итого: | 10299³ | 50 |

Таблица 49

| Предмет | Кол-во участников | Кол-во участников, подавших апелляцию | Доля подавших апелляцию от общего количества участников | Удовлетворенные апелляции (в сторону повышения балла) | | Удовлетворенные апелляции (в сторону понижения балла) | |
|-------------------|-------------------|---------------------------------------|---|---|--------------|---|-------------|
| | | | | Кол-во | Доля | Кол-во | Доля |
| Русский язык | 10299 | 12 | 0,1% | 3 | 25,0% | 0 | 0% |
| Математика | 10299 | 16 | 0,2% | 1 | 6,3% | 0 | 0% |
| Физика | 1598 | - | - | - | - | - | - |
| Химия | 1463 | - | - | - | - | - | - |
| Информатика и ИКТ | 1422 | - | - | - | - | - | - |
| Биология | 4852 | 6 | 0,1% | 0 | 0% | 0 | 0% |
| История | 927 | 2 | 0,2% | 0 | 0% | 0 | 0% |
| География | 2260 | - | - | - | - | - | - |
| Английский язык | 352 | 1 | 0,3% | 0 | 0% | 0 | 0% |
| Немецкий язык | 4 | - | - | - | - | - | - |
| Французский язык | - | - | - | - | - | - | - |
| Обществознание | 7384 | 5 | 0,1% | 1 | 20,0% | 0 | 0% |
| Литература | 252 | 8 | 3,2% | 2 | 25,0% | 2 | 25,0% |
| ИТОГО | 41113 | 50 | 0,1% | 7 | 14,0% | 2 | 4,0% |

³ Без учета сдачи экзаменов в дополнительный период (сентябрьские сроки - 1 человек)

Диаграмма 11

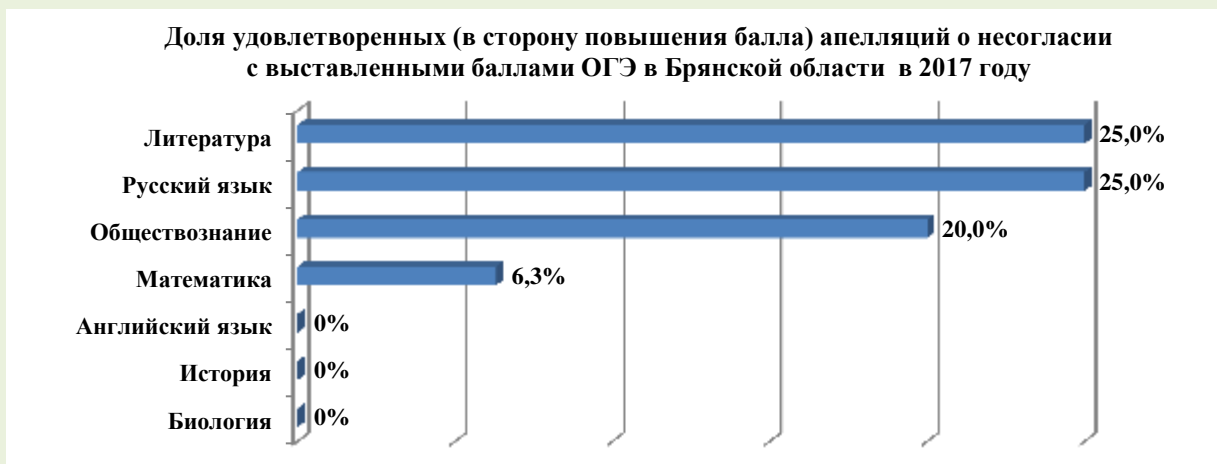


Диаграмма 12




Диаграмма 13



**ОФИЦИАЛЬНЫЕ ИНТЕРНЕТ-РЕСУРСЫ ИНФОРМАЦИОННОЙ
ПОДДЕРЖКИ ГОСУДАРСТВЕННОЙ ИТОГОВОЙ АТТЕСТАЦИИ
ВЫПУСКНИКОВ IX КЛАССОВ**

- 1. ФЕДЕРАЛЬНАЯ СЛУЖБА ПО НАДЗОРУ В СФЕРЕ ОБРАЗОВАНИЯ И НАУКИ (РОСОБРНАДЗОР)**

<http://obrnadzor.gov.ru/>

- 2. ОФИЦИАЛЬНЫЙ ИНФОРМАЦИОННЫЙ ПОРТАЛ ГОСУДАРСТВЕННОЙ ИТОГОВОЙ АТТЕСТАЦИИ (ГИА9)**

<http://www.ege.edu.ru/>

- 3. Федеральное государственное бюджетное научное учреждение "ФЕДЕРАЛЬНЫЙ ИНСТИТУТ ПЕДАГОГИЧЕСКИХ ИЗМЕРЕНИЙ" (ФГБНУ "ФИПИ")**

<http://www.fipi.ru/>

- 4. Федеральное государственное бюджетное учреждение "ФЕДЕРАЛЬНЫЙ ЦЕНТР ТЕСТИРОВАНИЯ" (ФГБУ "ФЦТ")**

<http://www.rustest.ru/>

- 5. Государственное автономное учреждение "БРЯНСКИЙ РЕГИОНАЛЬНЫЙ ЦЕНТР ОБРАБОТКИ ИНФОРМАЦИИ" (ГАУ БРЦОИ)**

www.ege32.ru